

ОТЧЕТ ЗА КАСОВОТО ИЗПЪЛНЕНИЕ НА БЮДЖЕТА

Министерство на образованието и науката
(наименование на разпоредителя с бюджет)

към **31.5.2018 г.**

ЕИК/БУЛСТАТ **000 083 619**

код от регистъра на бюджетните
организации в СЕБРА

Икономически университет - Варна
(наименование на първостепенния разпоредител с бюджет)

код по ЕБК: **1742**

финансово-правна форма

БЮДЖЕТ

(в левове)

ПОКАЗАТЕЛИ	Годишен уточнен план 2018 г.	ОТЧЕТ 2018 г.	ОТЧЕТНИ ДАННИ ЗА:			
			левови сметки и СЕБРА	валутни сметки	операции в брой (в левове и валута)	операции приравнени на касов поток
(а)	(1)	(2)	(3)	(4)	(5)	(6)
I. ПРИХОДИ, ПОМОЩИ И ДАРЕНИЯ	6 418 431	3 088 860	2 824 984	111 634	152 242	
1. Данъчни приходи						
2. Други приходи	6 317 431	3 043 940	2 782 024	111 634	150 282	
2.1 Приходи и доходи от собственост	6 498 408	3 087 434	2 825 678	111 875	149 881	
в т. ч. вноски от приходи на държавни и общински предприятия и институции						
нетни приходи от продажба на услуги, стоки и продукцията	5 506 060	2 652 137	2 406 653	97 793	147 691	
приходи от наеми на имущество и земя	970 748	413 697	397 425	14 082	2 190	
2.2 Приходи от такси						
2.3 Глоби, санкции и наказателни лихви	35 023	34 738	34 484		254	
2.4 Други неданъчни приходи	-216 000	-78 712	-78 618	-241	147	
2.5 Постъпления от продажба на нефинансови активи		480	480			
3. Помощи и дарения от страната	100 000	44 920	42 960		1 960	
4. Помощи и дарения от чужбина	1 000					
II. РАЗХОДИ	17 852 572	7 359 200	5 642 700	-35	65 177	1 651 358
1. Персонал	13 934 837	5 684 312	3 989 199		44 019	1 651 094
1.1. Заплати и възнаграждения за персонала, нает по трудови и служебни прав.	11 550 000	4 720 595	3 755 673		43 646	921 276
1.2. Други възнаграждения и плащания за персонала	698 925	254 718	233 526		373	20 819
1.3. Осигурителни вноски	1 685 912	708 999				708 999
2. Издръжка	1 974 414	845 191	832 009	-35	12 953	264
3. Лихви						
в т. ч. външни						
4. Социални разходи, стипендии	1 479 321	676 770	668 670		8 100	
в т. ч. стипендии	1 479 321	676 770	668 670		8 100	
5. Субсидии						
6. Придобиване на нефинансови активи	464 000	152 927	152 822		105	
7. Капиталови трансфери						
8. Предоставени текущи и капиталови трансфери за чужбина						
9. Прираст на държавния резерв и изкупуване на земеделска продукция						
в т. ч. плащания за попълване на държавния резерв						
постъпления от продажби на държавния резерв (-)						
10. Резерв за непредвидени и неотложни разходи						

ПОКАЗАТЕЛИ	Годишен уточнен план 2018 г.	ОТЧЕТ 2018 г.	ОТЧЕТНИ ДАННИ ЗА:			
			левова сметки и СЕБРА	валутни сметки	операции в брой (в левова и валута)	операции приравнени на касов поток
(а)	(1)	(2)	(3)	(4)	(5)	(6)
III. Трансфери	9 455 703	3 920 817	2 246 794	1 125	-512	1 673 410
1. Трансфери от/за ЦБ за/от други бюджети						
2. Други трансфери	9 455 703	2 247 407	2 246 794	1 125	-512	
в т. ч. временни безлихвени заеми						
трансфери за отчислени постъпления						
3. Трансфери за поети осигурителни вноски и данъци		1 673 410				1 673 410
IV. Вноска в бюджета на ЕС						
V. Дефицит / излишък = I - II + III - IV	(1 978 438)	(349 523)	(570 922)	112 794	86 553	22 052
VI. Финансиране	1 978 438	349 523	570 922	(112 794)	(86 553)	(22 052)
1. Външно финансиране						
получени външни заеми						
погашения по външни заеми						
държавни /общински/ ЦК емитирани на м/нар. капиталови пазари						
получени погашения по предоставени кредити от други държави						
операции с др. ЦК и финансови активи						
остатък в лв. равн. по валутни сметки и каса в чужбина от предх. период						
наличности в лв. равн. по валутни сметки и каса в чужб. в кр. на периода						
2. Придобиване на дялове, акции, съучастия и др. финансови активи						
3. Възмездни средства						
предоставени						
възстановени						
нето плащания по активирани гаранции, поръчителства и преоформен дълг						
предоставени заеми към крайни бенифициенти						
възстановени суми по заеми от крайни бенифициенти						
4. Приватизация на дялове, акции и участия						
5. Покупко-продажба на държавни/общински/ ценни книжа от бюдж. предприятия						
6. Друго вътрешно финансиране	-1 387 067	-885 466	-219 586	-664 335	-1 545	
операции по вътрешен дълг и финан. активи- нето						
друго финансиране	-1 387 067	-885 466	-219 586	-664 335	-1 545	
7. Суми по разчети за поети осигур. вноски и данъци	-44 324	-44 324	-22 272			-22 052
8. Наличности в началото на периода	3 575 395	3 575 395	2 400 000	1 175 395		
9. Наличности в края на периода	-855 661	-514 028	-37 443	-476 585		
10. Преценка на валутни наличности		-104		-104		
11. Депозити и сметки консолидирани в "Единната сметка" от предх. период	690 095	690 095	690 095			
12. Депозити и сметки консолидирани в "Единната сметка" в края на периода		-2 472 045	-2 472 045			
13. Касови операции, депозити, покупко-продажба на валута и сечълмент			232 173	-147 165	-85 008	
в т. ч. покупко-продажба на валута (+/-)			147 041	-147 165	124	


g_naneva@ue-varna.bg

(e-mail)

ИЗГОТВИЛ:


Гергана Нанева

ГЛ. СЧЕТОВОДИТЕЛ:


Анета Великова

52643362

(службени телефони)

882164788

РЪКОВОДИТЕЛ:

5.6.2018

(дата)



проф. д-р Пламен Илиев

ОТЧЕТ ЗА КАСОВОТО ИЗПЪЛНЕНИЕ НА СМЕТКИТЕ ЗА ЧУЖДИ СРЕДСТВА

Министерство на образованието и науката

към **31.5.2018 г.**

ЕИК/БУЛСТАТ **000 083 619**

(наименование на разпоредителя с бюджет)

код от регистъра на бюджетните организации в СЕБРА

Икономически университет - Варна

код по ЕБК: **1742**

(наименование на първостепенния разпоредител с бюджет)

финансово-правна форма

33

Чужди средства

(в левове)

ПОКАЗАТЕЛИ	Годишен уточнен план 2018 г.	ОТЧЕТ 2018 г.	ОТЧЕТНИ ДАННИ ЗА:			
			левови сметки и СЕБРА	валутни сметки	операции в брой (в левове и валута)	операции приравнени на касов поток
(а)	(1)	(2)	(3)	(4)	(5)	(6)
I. ПРИХОДИ, ПОМОЩИ И ДАРЕНИЯ						
1. Данъчни приходи						
2. Други приходи						
2.1 Приходи и доходи от собственост						
в т. ч. вноски от приходи на държавни и общински предприятия и институции						
нетни приходи от продажба на услуги, стоки и продукция						
приходи от наеми на имущество и земя						
2.2 Приходи от такси						
2.3 Глоби, санкции и наказателни лихви						
2.4 Други неданъчни приходи						
2.5 Постъпления от продажба на нефинансови активи						
3. Помощи и дарения от страната						
4. Помощи и дарения от чужбина						
II. РАЗХОДИ						
1. Персонал						
1.1. Заплати и възнаграждения за персонала, нает по трудови и служебни прав.						
1.2. Други възнаграждения и плащания за персонала						
1.3. Осигурителни вноски						
2. Издръжка						
3. Лихви						
в т. ч. външни						
4. Социални разходи, стипендии						
в т. ч. стипендии						
5. Субсидии						
6. Придобиване на нефинансови активи						
7. Капиталови трансфери						
8. Предоставени текущи и капиталови трансфери за чужбина						
9. Прираст на държавния резерв и изкупуване на земеделска продукция						
в т. ч. плащания за попълване на държавния резерв						
постъпления от продажби на държавния резерв (-)						
10. Резерв за непредвидени и неотложни разходи						

ПОКАЗАТЕЛИ	Годишен уточнен план 2018 г.	ОТЧЕТ 2018 г.	ОТЧЕТНИ ДАННИ ЗА:			
			левова сметка и СЕБРА	валутни сметки	операции в брой (в левове и валута)	операции приравнени на касов поток
(а)	(1)	(2)	(3)	(4)	(5)	(6)
III. Трансфери						
1. Трансфери от/за ЦБ за/от други бюджети						
2. Други трансфери						
в т. ч. временни безлихвени заеми						
трансфери за отчислени постъпления						
3. Трансфери за поети осигурителни вноски и данъци						
IV. Вноска в бюджета на ЕС						
V. Дефицит / излишък = I - II + III - IV						
VI. Финансиране						
1. Външно финансиране						
получени външни заеми						
погашения по външни заеми						
държавни /общински/ ЦК емитирани на м/нар. капиталови пазари						
получени погашения по предоставени кредити от други държави						
операции с др. ЦК и финансови активи						
остатък в лв. равн. по валутни сметки и каса в чужбина от предх. период						
наличности в лв. равн. по валутни сметки и каса в чужб. в кр на периода						
2. Придобиване на дялове, акции, съучастия и др. финансови активи						
3. Възмездни средства						
предоставени						
възстановени						
нето плащания по активирани гаранции, поръчителства и преоформен дълг						
предоставени заеми към крайни бенифициенти						
възстановени суми по заеми от крайни бенифициенти						
4. Приватизация на дялове, акции и участия						
5. Покупко-продажба на държавни/общински/ ценни книжа от бюдж. предприятия						
6. Друго вътрешно финансиране		11 341	9 373	1 768	200	
операции по вътрешен дълг и финан. активи- нето						
друго финансиране		11 341	9 373	1 768	200	
7. Суми по разчети за поети осигур. вноски и данъци						
8. Наличности в началото на периода		132 971	130 387	2 584		
9. Наличности в края на периода		-144 312	-139 960	-4 352		
10. Преоценка на валутни наличности						
11. Депозити и сметки консолидирани в "Единната сметка" от предх. период						
12. Депозити и сметки консолидирани в "Единната сметка" в края на периода						
13. Касови операции, депозити, покупко-продажба на валута и сетълмент			200		-200	
в т. ч. покупко-продажба на валута (+/-)						

g_naneva@ue-varna.bg

(e-mail)

ИЗГОТВИЛ:

Гергана Нанева

ГЛ. СЧЕТОВОДИТЕЛ:

Анета Великова

52643362

882164788

(служебни телефони)

РЪКОВОДИТЕЛ:

проф. д-р Пламен Илиев



ОТЧЕТ ЗА КАСОВОТО ИЗПЪЛНЕНИЕ НА СМЕТКИТЕ ЗА СРЕДСТВАТА ОТ ЕВРОПЕЙСКИЯ СЪЮЗ - ДЕС

Министерство на образованието и науката

към **31.5.2018 г.**

ЕИК/БУЛСТАТ **000 083 619**

(наименование на разпоредителя с бюджет)

код от регистъра на бюджетните организации в СЕБРА

Икономически университет - Варна

код по ЕБК: **1742**

(наименование на първостепенния разпоредител с бюджет)

финансово-правна форма

96

СЕС - ДЕС

(в левове)

ПОКАЗАТЕЛИ	Годишен уточнен план 2018 г.	ОТЧЕТ 2018 г.	ОТЧЕТНИ ДАННИ ЗА:			
			левови сметки и СЕБРА	валутни сметки	операции в брой (в левове и валута)	операции приравнени на касов поток
(а)	(1)	(2)	(3)	(4)	(5)	(6)
I. ПРИХОДИ, ПОМОЩИ И ДАРЕНИЯ		26 258		26 258		
1. Данъчни приходи						
2. Други приходи						
2.1 Приходи и доходи от собственост						
в т. ч. вноски от приходи на държавни и общински предприятия и институции						
нетни приходи от продажба на услуги, стоки и продукция						
приходи от наеми на имущество и земя						
2.2 Приходи от такси						
2.3 Глоби, санкции и наказателни лихви						
2.4 Други неданъчни приходи						
2.5 Постъпления от продажба на нефинансови активи						
3. Помощи и дарения от страната						
4. Помощи и дарения от чужбина		26 258		26 258		
II. РАЗХОДИ	1 192 614	428 112	12 509	405 143	124	10 336
1. Персонал	110 500	40 526	4 930	25 260		10 336
1.1. Заплати и възнаграждения за персонала, нает по трудови и служебни прав.	100 000	35 296	4 930	24 295		6 071
1.2. Други възнаграждения и плащания за персонала	2 000	1 123		965		158
1.3. Осигурителни вноски	8 500	4 107				4 107
2. Издръжка	54 000	6 110	2 347	3 639	124	
3. Лихви						
в т. ч. външни						
4. Социални разходи, стипендии	1 028 114	378 196	5 232	372 964		
в т. ч. стипендии						
5. Субсидии						
6. Придобиване на нефинансови активи		3 280		3 280		
7. Капиталови трансфери						
8. Предоставени текущи и капиталови трансфери за чужбина						
9. Прираст на държавния резерв и изкупуване на земеделска продукция						
в т. ч. плащания за попълване на държавния резерв						
постъпления от продажби на държавния резерв (-)						
10. Резерв за непредвидени и неотложни разходи						

ПОКАЗАТЕЛИ	Годишен уточнен план 2018 г.	ОТЧЕТ 2018 г.	ОТЧЕТНИ ДАННИ ЗА:			
			левови сметки и СЕБРА	валутни сметки	операции в брой (в левове и валута)	операции приравнени на касов поток
(а)	(1)	(2)	(3)	(4)	(5)	(6)
III. Трансфери		-285 450		-285 450		
1. Трансфери от/за ЦБ за/от други бюджети						
2. Други трансфери		-285 450		-285 450		
в т. ч. временни безлихвени заеми						
трансфери за отчислени постъпления						
3. Трансфери за поети осигурителни вноски и данъци						
IV. Вноска в бюджета на ЕС						
V. Дефицит / излишък = I - II + III - IV	(1 192 614)	(687 304)	(12 509)	(664 335)	(124)	(10 336)
VI. Финансиране	1 192 614	687 304	12 509	664 335	124	10 336
1. Външно финансиране						
получени външни заеми						
погашения по външни заеми						
държавни /общински/ ЦК емитирани на м/нар. капиталови пазари						
получени погашения по предоставени кредити от други държави						
операции с др. ЦК и финансови активи						
остатък в лв. равн. по валутни сметки и каса в чужбина от предх. период						
наличности в лв. равн. по валутни сметки и каса в чужб. в кр. на периода						
2. Придобиване на дялове, акции, съучастия и др. финансови активи						
3. Възмездни средства						
предоставени						
възстановени						
нето плащания по активирани гаранции, поръчителства и преоформен дълг						
предоставени заеми към крайни бенифициенти						
възстановени суми по заеми от крайни бенифициенти						
4. Приватизация на дялове, акции и участия						
5. Покупко-продажба на държавни/общински/ ценни книжа от бюдж. предприятия						
6. Друго вътрешно финансиране	1 192 614	687 304	22 845	664 335	124	
операции по вътрешен дълг и финан. активи- нето						
друго финансиране	1 192 614	687 304	22 845	664 335	124	
7. Суми по разчети за поети осигур. вноски и данъци			-10 336			10 336
8. Наличности в началото на периода						
9. Наличности в края на периода						
10. Преценка на валутни наличности						
11. Депозити и сметки консолидирани в "Единната сметка" от предх. период						
12. Депозити и сметки консолидирани в "Единната сметка" в края на периода						
13. Касови операции, депозити, покупко-продажба на валута и сетълмент						
в т. ч. покупко-продажба на валута (+/-)						


g_naneva@ue-varna.bg

(e-mail)

ИЗГОТВИЛ:


Гергана Нанева

ГЛ. СЧЕТОВОДИТЕЛ:


Анета Великова

52643362

(службени телефони)

882164788

РЪКОВОДИТЕЛ:


5.6.2018
(дата)
проф. д-р Пламен Илиев

ОТЧЕТ ЗА КАСОВОТО ИЗПЪЛНЕНИЕ НА СМЕТКИТЕ ЗА СРЕДСТВАТА ОТ ЕВРОПЕЙСКИЯ СЪЮЗ - КСФ

Министерство на образованието и науката
(наименование на разпоредителя с бюджет)

към **31.5.2018 г.**

ЕИК/БУЛСТАТ **000 083 619**

код от регистъра на бюджетните организации в СЕБРА

Икономически университет - Варна
(наименование на първостепенния разпоредител с бюджет)

код по ЕБК: **1742**

финансово-правна форма **98** **СЕС - КСФ**

(в левове)

ПОКАЗАТЕЛИ	Годишен уточнен план 2018 г.	ОТЧЕТ 2018 г.	ОТЧЕТНИ ДАННИ ЗА:			
			левови сметки и СЕБРА	валутни сметки	операции в брой (в левове и валута)	операции приравнени на касов поток
(a)	(1)	(2)	(3)	(4)	(5)	(6)
I. ПРИХОДИ, ПОМОЩИ И ДАРЕНИЯ						
1. Данъчни приходи						
2. Други приходи						
2.1 Приходи и доходи от собственост						
в т. ч. вноски от приходи на държавни и общински предприятия и институции						
нетни приходи от продажба на услуги, стоки и продукция						
приходи от наеми на имущество и земя						
2.2 Приходи от такси						
2.3 Глоби, санкции и наказателни лихви						
2.4 Други неданъчни приходи						
2.5 Постъпления от продажба на нефинансови активи						
3. Помощи и дарения от страната						
4. Помощи и дарения от чужбина						
II. РАЗХОДИ	297 775	309 722	297 494		512	11 716
1. Персонал	122 300	62 207	50 491			11 716
1.1. Заплати и възнаграждения за персонала, нает по трудови и служебни прав.	50 000	27 094	22 532			4 562
1.2. Други възнаграждения и плащания за персонала	50 000	30 449	27 959			2 490
1.3. Осигурителни вноски	22 300	4 664				4 664
2. Издръжка	75 475	72 765	72 253		512	
3. Лихви						
в т. ч. външни						
4. Социални разходи, стипендии	100 000	174 750	174 750			
в т. ч. стипендии	100 000	174 750	174 750			
5. Субсидии						
6. Придобиване на нефинансови активи						
7. Капиталови трансфери						
8. Предоставени текущи и капиталови трансфери за чужбина						
9. Прираст на държавния резерв и изкупуване на земеделска продукция						
в т. ч. плащания за попълване на държавния резерв						
постъпления от продажби на държавния резерв (-)						
10. Резерв за непредвидени и неотложни разходи						

ПОКАЗАТЕЛИ	Годишен уточнен план 2018 г.	ОТЧЕТ 2018 г.	ОТЧЕТНИ ДАННИ ЗА:			
			левови сметки и СЕБРА	валутни сметки	операции в брой (в левове и валута)	операции приравнени на касов поток
(a)	(1)	(2)	(3)	(4)	(5)	(6)
III. Трансфери	93 572	106 118	105 606		512	
1. Трансфери от/за ЦБ за/от други бюджети						
2. Други трансфери	93 572	106 118	105 606		512	
в т. ч. временни безлихвени заеми						
трансфери за отчислени постъпления						
3. Трансфери за поети осигурителни вноски и данъци						
IV. Вноска в бюджета на ЕС						
V. Дефицит / излишък = I - II + III - IV	(204 203)	(203 604)	(191 888)			(11 716)
VI. Финансиране	204 203	203 604	191 888			11 716
1. Външно финансиране						
получени външни заеми						
погашения по външни заеми						
държавни /общински/ ЦК емитирани на м/нар. капиталови пазари						
получени погашения по предоставени кредити от други държави						
операции с др. ЦК и финансови активи						
остатък в лв. равн. по валутни сметки и каса в чужбина от предх. период						
наличности в лв. равн. по валутни сметки и каса в чужб. в кр. на периода						
2. Придобиване на дялове, акции, съучастия и др. финансови активи						
3. Възмездни средства						
предоставени						
възстановени						
нето плащания по активирани гаранции, поръчителства и преоформен дълг						
предоставени заеми към крайни бенифициенти						
възстановени суми по заеми от крайни бенифициенти						
4. Приватизация на дялове, акции и участия						
5. Покупко-продажба на държавни/общински/ ценни книжа от бюдж. предприятия						
6. Друго вътрешно финансиране	204 203	203 604	203 604			
операции по вътрешен дълг и финан. активи- нето						
друго финансиране	204 203	203 604	203 604			
7. Суми по разчети за поети осигур. вноски и данъци						11 716
8. Наличности в началото на периода						
9. Наличности в края на периода						
10. Преоценка на валутни наличности						
11. Депозити и сметки консолидирани в "Единната сметка" от предх. период						
12. Депозити и сметки консолидирани в "Единната сметка" в края на периода						
13. Касови операции, депозити, покупко-продажба на валута и сетълмент						
в т. ч. покупко-продажба на валута (+/-)						


g_naneva@ue-varna.bg

(e-mail)

ИЗГОТВИЛ:


Гергана Нанева

ГЛ. СЧЕТОВОДИТЕЛ:


Анета Великова

52643362

882164788

(службени телефони)

5.6.2018

(дата)

РЪКОВОДИТЕЛ:

