

ОТЧЕТ ЗА КАСОВОТО ИЗПЪЛНЕНИЕ НА БЮДЖЕТА

Министерство на образованието и науката
(наименование на разпоредителя с бюджет)

към **30.4.2018 г.**

ЕИК/БУЛСТАТ **000 083 619**

код от регистъра на бюджетните
организации в СЕБРА

Икономически университет - Варна

код по ЕБК: **1742**

(наименование на първостепенния разпоредител с бюджет)

финансово-правна форма

БЮДЖЕТ

(в левове)

ПОКАЗАТЕЛИ	Годишен уточнен план 2018 г.	ОТЧЕТ 2018 г.	ОТЧЕТНИ ДАННИ ЗА:			
			левови сметки и СЕБРА	валутни сметки	операции в брой (в левове и валута)	операции приравнени на касов поток
(а)	(1)	(2)	(3)	(4)	(5)	(6)
I. ПРИХОДИ, ПОМОЩИ И ДАРЕНИЯ	6 418 431	2 901 142	2 671 758	102 629	126 755	
1. Данъчни приходи						
2. Други приходи	6 317 431	2 859 872	2 632 448	102 629	124 795	
2.1 Приходи и доходи от собственост	6 517 449	2 899 868	2 672 510	102 848	124 510	
в т. ч. вноски от приходи на държавни и общински предприятия и институции						
нетни приходи от продажба на услуги, стоки и продукция	5 525 089	2 540 865	2 326 239	91 406	123 220	
приходи от наеми на имущество и земя	970 760	337 403	324 671	11 442	1 290	
2.2 Приходи от такси						
2.3 Глоби, санкции и наказателни лихви	16 011	23 829	23 654		175	
2.4 Други неданъчни приходи	-216 029	-63 825	-63 716	-219	110	
2.5 Постъпления от продажба на нефинансови активи						
3. Помощи и дарения от страната	100 000	41 270	39 310		1 960	
4. Помощи и дарения от чужбина	1 000					
II. РАЗХОДИ	17 852 072	5 755 135	4 395 373	-35	54 541	1 305 256
1. Персонал	13 934 837	4 392 790	3 052 805		34 783	1 305 202
1.1. Заплати и вознаграждения за персонала, нает по трудови и служебни прав.	11 550 000	3 656 066	2 895 929		34 537	725 600
1.2. Други вознаграждения и плащания за персонала	698 925	170 223	156 876		246	13 101
1.3. Осигурителни вноски	1 685 912	566 501				566 501
2. Издръжка	1 974 114	689 280	676 048	-35	13 213	54
3. Лихви						
в т. ч. външни						
4. Социални разходи, стипендии	1 479 121	528 070	521 630		6 440	
в т. ч. стипендии	1 479 121	528 070	521 630		6 440	
5. Субсидии						
6. Придобиване на нефинансови активи	464 000	144 995	144 890		105	
7. Капиталови трансфери						
8. Предоставени текущи и капиталови трансфери за чужбина						
9. Прираст на държавния резерв и изкупуване на земеделска продукция						
в т. ч. плащания за попълване на държавния резерв						
постъпления от продажби на държавния резерв (-)						
10. Резерв за непредвидени и неотложни разходи						

ПОКАЗАТЕЛИ	Годишен уточнен план 2018 г.	ОТЧЕТ 2018 г.	ОТЧЕТНИ ДАННИ ЗА:			
			левови сметки и СЕБРА	валутни сметки	операции в брой (в левове и валута)	операции приравнени на касов поток
(a)	(1)	(2)	(3)	(4)	(5)	(6)
III. Трансфери	9 455 203	3 023 286	1 699 385	1 125	-512	1 323 288
1. Трансфери от/за ЦБ за/от други бюджети						
2. Други трансфери в т. ч. временни безлихвени заеми трансфери за отчислени постъпления	9 455 203	1 699 998	1 699 385	1 125	-512	
3. Трансфери за поети осигурителни вноски и данъци		1 323 288				1 323 288
IV. Вноска в бюджета на ЕС						
V. Дефицит / излишък = I - II + III - IV	(1 978 438)	169 293	(24 230)	103 789	71 702	18 032
VI. Финансиране	1 978 438	(169 293)	24 230	(103 789)	(71 702)	(18 032)
1. Външно финансиране						
получени външни заеми						
погашения по външни заеми						
държавни /общински/ ЦК емитирани на м/нар. капиталови пазари						
получени погашения по предоставени кредити от други държави						
операции с др. ЦК и финансови активи						
остатък в лв. равн. по валутни сметки и каса в чужбина от предх. период						
наличности в лв. равн. по валутни сметки и каса в чужб. в кр. на периода						
2. Придобиване на дялове, акции, съучастия и др. финансови активи						
3. Възмездни средства						
предоставени						
възстановени						
нето плащания по активирани гаранции, поръчителства и преоформен дълг						
предоставени заеми към крайни бенифициенти						
възстановени суми по заеми от крайни бенифициенти						
4. Приватизация на дялове, акции и участия						
5. Покупко-продажба на държавни/общински/ ценни книжа от бюдж. предприятия						
6. Друго вътрешно финансиране	-1 387 067	-789 672	-186 068	-602 085	-1 519	
операции по вътрешен дълг и финан. активи- нето						
друго финансиране	-1 387 067	-789 672	-186 068	-602 085	-1 519	
7. Суми по разчети за поети осигур. вноски и данъци	-44 324	-44 324	-26 292			-18 032
8. Наличности в началото на периода	3 575 395	3 575 395	2 400 000	1 175 395		
9. Наличности в края на периода	-855 661	-550 076	-9 448	-540 628		
10. Преценка на валутни наличности			-88	-88		
11. Депозити и сметки консолидирани в "Единната сметка" от предх. период	690 095	690 095	690 095			
12. Депозити и сметки консолидирани в "Единната сметка" в края на периода		-3 050 623	-3 050 623			
13. Касови операции, депозити, покупко-продажба на валута и сетълмент в т. ч. покупко-продажба на валута (+/-)			206 566	-136 383	-70 183	
			136 279	-136 383	104	


g_naneva@ue-varna.bg
(e-mail)

ИЗГОТВИЛ:



Гергана Нанева

ГЛ. СЧЕТОВОДИТЕЛ:



Анета Великова

52643362


(службени телефони)

882164788

4.5.2018

(дата)

РЪКОВОДИТЕЛ:



проф. д-р Пламен Илиев

ОТЧЕТ ЗА КАСОВОТО ИЗПЪЛНЕНИЕ НА СМЕТКИТЕ ЗА ЧУЖДИ СРЕДСТВА

Министерство на образованието и науката

(наименование на разпоредителя с бюджет)

Икономически университет - Варна

(наименование на първостепенния разпоредител с бюджет)

финансово-правна форма

към **30.4.2018 г.**

ЕИК/БУЛСТАТ **000 083 619**

код от регистъра на бюджетните организации в СЕБРА

код по ЕБК: **1742**

33 Чужди средства

(в левове)

ПОКАЗАТЕЛИ	Годишен уточнен план 2018 г.	ОТЧЕТ 2018 г.	ОТЧЕТНИ ДАННИ ЗА:			
			левови сметки и СЕБРА	валутни сметки	операции в брой (в левове и валута)	операции приравнени на касов поток
(a)	(1)	(2)	(3)	(4)	(5)	(6)
I. ПРИХОДИ, ПОМОЩИ И ДАРЕНИЯ						
1. Данъчни приходи						
2. Други приходи						
2.1 Приходи и доходи от собственост						
в т. ч. вноски от приходи на държавни и общински предприятия и институции						
нетни приходи от продажба на услуги, стоки и продукция						
приходи от наеми на имущество и земя						
2.2 Приходи от такси						
2.3 Глоби, санкции и наказателни лихви						
2.4 Други неданъчни приходи						
2.5 Постъпления от продажба на нефинансови активи						
3. Помощи и дарения от страната						
4. Помощи и дарения от чужбина						
II. РАЗХОДИ						
1. Персонал						
1.1. Заплати и възнаграждения за персонала, нает по трудови и служебни прав.						
1.2. Други възнаграждения и плащания за персонала						
1.3. Осигурителни вноски						
2. Издръжка						
3. Лихви						
в т. ч. външни						
4. Социални разходи, стипендии						
в т. ч. стипендии						
5. Субсидии						
6. Придобиване на нефинансови активи						
7. Капиталови трансфери						
8. Предоставени текущи и капиталови трансфери за чужбина						
9. Прираст на държавния резерв и изкупуване на земеделска продукция						
в т. ч. плащания за попълване на държавния резерв						
постъпления от продажби на държавния резерв (-)						
10. Резерв за непредвидени и неотложни разходи						

ПОКАЗАТЕЛИ	Годишен уточнен план 2018 г.	ОТЧЕТ 2018 г.	ОТЧЕТНИ ДАННИ ЗА:			
			левови сметки и СЕБРА	валутни сметки	операции в брой (в левове и валута)	операции приравнени на касов поток
(a)	(1)	(2)	(3)	(4)	(5)	(6)
III. Трансфери						
1. Трансфери от/за ЦБ за/от други бюджети						
2. Други трансфери						
в т. ч. временни безлихвени заеми						
трансфери за отчислени постъпления						
3. Трансфери за поети осигурителни вноски и данъци						
IV. Вноска в бюджета на ЕС						
V. Дефицит / излишък = I - II + III - IV						
VI. Финансиране						
1. Външно финансиране						
получени външни заеми						
погашения по външни заеми						
държавни /общински/ ЦК емитирани на м/нар. капиталови пазари						
получени погашения по предоставени кредити от други държави						
операции с др. ЦК и финансови активи						
остатък в лв. равн. по валутни сметки и каса в чужбина от предх. период						
наличности в лв. равн. по валутни сметки и каса в чужб. в кр на периода						
2. Придобиване на дялове, акции, съучастия и др. финансови активи						
3. Възмездни средства						
предоставени						
възстановени						
нето плащания по активирани гаранции, поръчителства и преоформен дълг						
предоставени заеми към крайни бенифициенти						
възстановени суми по заеми от крайни бенифициенти						
4. Приватизация на дялове, акции и участия						
5. Покупко-продажба на държавни/общински/ ценни книжа от бюдж. предприятия						
6. Друго вътрешно финансиране		5	-2 355	2 160	200	
операции по вътрешен дълг и финан. активи- нето						
друго финансиране		5	-2 355	2 160	200	
7. Суми по разчети за поети осигур, вноски и данъци						
8. Наличности в началото на периода		132 971	130 387	2 584		
9. Наличности в края на периода		-132 976	-128 232	-4 744		
10. Преценка на валутни наличности						
11. Депозити и сметки консолидирани в "Единната сметка" от предх. период						
12. Депозити и сметки консолидирани в "Единната сметка" в края на периода						
13. Касови операции, депозити, покупко-продажба на валута и сетълмент			200		-200	
в т. ч. покупко-продажба на валута (+/-)						

g_naneva@ue-varna.bg

(e-mail)

ИЗГОТВИЛ:


Гергана Нанева

ГЛ. СЧЕТОВОДИТЕЛ:


Анета Великова

52643362

882164788

(служебни телефони)

4.5.2018

(дата)

РЪКОВОДИТЕЛ:




проф. д-р Пламен Илиев

ОТЧЕТ ЗА КАСОВОТО ИЗПЪЛНЕНИЕ НА СМЕТКИТЕ ЗА СРЕДСТВАТА ОТ ЕВРОПЕЙСКИЯ СЪЮЗ - ДЕС

Министерство на образованието и науката
(наименование на разпоредителя с бюджет)

към **30.4.2018 г.**

ЕИК/БУЛСТАТ **000 083 619**

код от регистъра на бюджетните организации в СЕБРА

Икономически университет - Варна
(наименование на първостепенния разпоредител с бюджет)

код по ЕБК: **1742**

финансово-правна форма

96 СЕС - ДЕС

(в левове)

ПОКАЗАТЕЛИ	Годишен уточнен план 2018 г.	ОТЧЕТ 2018 г.	ОТЧЕТНИ ДАННИ ЗА:			
			левови сметки и СЕБРА	валутни сметки	операции в брой (в левове и валута)	операции приравнени на касов поток
(а)	(1)	(2)	(3)	(4)	(5)	(6)
I. ПРИХОДИ, ПОМОЩИ И ДАРЕНИЯ		26 258		26 258		
1. Данъчни приходи						
2. Други приходи						
2.1 Приходи и доходи от собственост						
в т. ч. вноски от приходи на държавни и общински предприятия и институции						
нетни приходи от продажба на услуги, стоки и продукцията						
приходи от наеми на имущество и земя						
2.2 Приходи от такси						
2.3 Глоби, санкции и наказателни лихви						
2.4 Други неданъчни приходи						
2.5 Постъпления от продажба на нефинансови активи						
3. Помощи и дарения от страната						
4. Помощи и дарения от чужбина		26 258		26 258		
II. РАЗХОДИ	1 192 614	361 396	10 099	342 893	104	8 300
1. Персонал	110 500	32 599	3 645	20 654		8 300
1.1. Заплати и възнаграждения за персонала, нает по трудови и служебни прав.	100 000	28 165	3 645	19 689		4 831
1.2. Други възнаграждения и плащания за персонала	2 000	1 123		965		158
1.3. Осигурителни вноски	8 500	3 311				3 311
2. Издръжка	54 000	6 015	2 347	3 564	104	
3. Лихви						
в т. ч. външни						
4. Социални разходи, стипендии	1 028 114	319 502	4 107	315 395		
в т. ч. стипендии						
5. Субсидии						
6. Придобиване на нефинансови активи		3 280		3 280		
7. Капиталови трансфери						
8. Предоставени текущи и капиталови трансфери за чужбина						
9. Прираст на държавния резерв и изкупуване на земеделска продукция						
в т. ч. плащания за попълване на държавния резерв						
постъпления от продажби на държавния резерв (-)						
10. Резерв за непредвидени и неотложни разходи						

ПОКАЗАТЕЛИ	Годишен уточнен план 2018 г.	ОТЧЕТ 2018 г.	ОТЧЕТНИ ДАННИ ЗА:			
			левови сметки и СЕБРА	валутни сметки	операции в брой (в левове и валута)	операции приравнени на касов поток
(a)	(1)	(2)	(3)	(4)	(5)	(6)
III. Трансфери		-285 450		-285 450		
1. Трансфери от/за ЦБ за/от други бюджети						
2. Други трансфери		-285 450		-285 450		
в т. ч. временни безлихвени заеми						
трансфери за отчислени постъпления						
3. Трансфери за поети осигурителни вноски и данъци						
IV. Вноска в бюджета на ЕС						
V. Дефицит / излишък = I - II + III - IV	(1 192 614)	(620 588)	(10 099)	(602 085)	(104)	(8 300)
VI. Финансиране	1 192 614	620 588	10 099	602 085	104	8 300
1. Външно финансиране						
получени външни заеми						
погашения по външни заеми						
държавни /общински/ ЦК емитирани на м/нар. капиталови пазари						
получени погашения по предоставени кредити от други държави						
операции с др. ЦК и финансови активи						
остатък в лв. равн. по валутни сметки и каса в чужбина от предх. период						
наличности в лв. равн. по валутни сметки и каса в чужб. в кр. на периода						
2. Придобиване на дялове, акции, съучастия и др. финансови активи						
3. Възмездни средства						
предоставени						
възстановени						
нето плащания по активирани гаранции, поръчителства и преоформен дълг						
предоставени заеми към крайни бенифициенти						
възстановени суми по заеми от крайни бенифициенти						
4. Приватизация на дялове, акции и участия						
5. Покупко-продажба на държавни/общински/ ценни книжа от бюдж. предприятия						
6. Друго вътрешно финансиране	1 192 614	620 588	18 399	602 085	104	
операции по вътрешен дълг и финан. активи- нето						
друго финансиране	1 192 614	620 588	18 399	602 085	104	
7. Суми по разчети за поети осигур. вноски и данъци			-8 300			8 300
8. Наличности в началото на периода						
9. Наличности в края на периода						
10. Преоценка на валутни наличности						
11. Депозити и сметки консолидирани в "Единната сметка" от предх. период						
12. Депозити и сметки консолидирани в "Единната сметка" в края на периода						
13. Касови операции, депозити, покупко-продажба на валута и сетълмент						
в т. ч. покупко-продажба на валута (+/-)						

g_naneva@ue-varna.bg


(e-mail)

ИЗГОТВИЛ:



Гергана Нанева

ГЛ. СЧЕТОВОДИТЕЛ:



Анета Великова

52643362

(служебни телефони)

882164788

РЪКОВОДИТЕЛ:



ОТЧЕТ ЗА КАСОВОТО ИЗПЪЛНЕНИЕ НА СМЕТКИТЕ ЗА СРЕДСТВАТА ОТ ЕВРОПЕЙСКИЯ СЪЮЗ - КСФ

Министерство на образованието и науката
(наименование на разпоредителя с бюджет)

към **30.4.2018 г.**

ЕИК/БУЛСТАТ **000 083 619**

код от регистъра на бюджетните организации в СЕБРА

Икономически университет - Варна
(наименование на първостепенния разпоредител с бюджет)

код по ЕБК: **1742**

финансово-правна форма

98

СЕС - КСФ

(в левове)

ПОКАЗАТЕЛИ	Годишен уточнен план 2018 г.	ОТЧЕТ 2018 г.	ОТЧЕТНИ ДАННИ ЗА:			
			левови сметки и СЕБРА	валутни сметки	операции в брой (в левове и валута)	операции приравнени на касов поток
(a)	(1)	(2)	(3)	(4)	(5)	(6)
I. ПРИХОДИ, ПОМОЩИ И ДАРЕНИЯ						
1. Данъчни приходи						
2. Други приходи						
2.1 Приходи и доходи от собственост						
в т. ч. вноски от приходи на държавни и общински предприятия и институции						
нетни приходи от продажба на услуги, стоки и продукция						
приходи от наеми на имущество и земя						
2.2 Приходи от такси						
2.3 Глоби, санкции и наказателни лихви						
2.4 Други неданъчни приходи						
2.5 Постъпления от продажба на нефинансови активи						
3. Помощи и дарения от страната						
4. Помощи и дарения от чужбина						
	297 775	272 305	262 061		512	9 732
II. РАЗХОДИ						
1. Персонал	122 300	51 427	41 695			9 732
1.1. Заплати и възнаграждения за персонала, нает по трудови и служебни прав.	50 000	23 232	19 246			3 986
1.2. Други възнаграждения и плащания за персонала	50 000	24 333	22 449			1 884
1.3. Осигурителни вноски	22 300	3 862				3 862
2. Издръжка	75 475	64 368	63 856		512	
3. Лихви						
в т. ч. външни						
4. Социални разходи, стипендии	100 000	156 510	156 510			
в т. ч. стипендии	100 000	156 510	156 510			
5. Субсидии						
6. Придобиване на нефинансови активи						
7. Капиталови трансфери						
8. Предоставени текущи и капиталови трансфери за чужбина						
9. Прираст на държавния резерв и изкупуване на земеделска продукция						
в т. ч. плащания за попълване на държавния резерв						
постъпления от продажби на държавния резерв (-)						
10. Резерв за непредвидени и неотложни разходи						

ПОКАЗАТЕЛИ	Годишен уточнен план 2018 г.	ОТЧЕТ 2018 г.	ОТЧЕТНИ ДАННИ ЗА:			
			левови сметки и СЕБРА	валутни сметки	операции в брой (в левове и валута)	операции приравнени на касов поток
(a)	(1)	(2)	(3)	(4)	(5)	(6)
III. Трансфери	93 572	96 260	95 748		512	
1. Трансфери от/за ЦБ за/от други бюджети						
2. Други трансфери	93 572	96 260	95 748		512	
в т. ч. временни безлихвени заеми						
трансфери за отчислени постъпления						
3. Трансфери за поети осигурителни вноски и данъци						
IV. Вноска в бюджета на ЕС						
V. Дефицит / излишък = I - II + III - IV	(204 203)	(176 045)	(166 313)			(9 732)
VI. Финансиране	204 203	176 045	166 313			9 732
1. Външно финансиране						
получени външни заеми						
погашения по външни заеми						
държавни /общински/ ЦК смитирани на м/нар. капиталови пазари						
получени погашения по предоставени кредити от други държави						
операции с др. ЦК и финансови активи						
остатък в лв. равн. по валутни сметки и каса в чужбина от предх. период						
наличности в лв. равн. по валутни сметки и каса в чужб. в кр. на периода						
2. Придобиване на дялове, акции, съучастия и др. финансови активи						
3. Възмездни средства						
предоставени						
възстановени						
нето плащания по активирани гаранции, поръчителства и преоформен дълг						
предоставени заеми към крайни бенифициенти						
възстановени суми по заеми от крайни бенифициенти						
4. Приватизация на дялове, акции и участия						
5. Покупко-продажба на държавни/общински/ ценни книжа от бюдж. предприятия						
6. Друго вътрешно финансиране	204 203	176 045	176 045			
операции по вътрешен дълг и финан. активи- нето						
друго финансиране	204 203	176 045	176 045			
7. Суми по разчети за поети осигур. вноски и данъци			-9 732			9 732
8. Наличности в началото на периода						
9. Наличности в края на периода						
10. Преоценка на валутни наличности						
11. Депозити и сметки консолидирани в "Единната сметка" от предх. период						
12. Депозити и сметки консолидирани в "Единната сметка" в края на периода						
13. Касови операции, депозити, покупко-продажба на валута и сепълмент						
в т. ч. покупко-продажба на валута (+/-)						

g_naneva@ue-varna.bg

(e-mail)

ИЗГОТВИЛ:



Гергана Нанева

52643362

882164788

(служебни телефони)

ГЛ. СЧЕТОВОДИТЕЛ:


Анета Великова

РЪКОВОДИТЕЛ:

проф. д-р Пламен Илиев

4.5.2018

(дата)

