

# ОТЧЕТ ЗА КАСОВОТО ИЗПЪЛНЕНИЕ НА БЮДЖЕТА

Министерство на образованието и науката  
(наименование на разпоредителя с бюджет)

към **30.11.2016 г.**

ЕИК/БУЛСТАТ **000 083 619**

код от регистъра на бюджетните  
организации в СЕБРА

Икономически университет - Варна

код по ЕБК: **1742**

(наименование на първостепенния разпоредител с бюджет)

финансово-правна форма

**БЮДЖЕТ**

(в левове)

ПОКАЗАТЕЛИ	Годишен уточнен план 2016 г.	ОТЧЕТ 2016 г.	ОТЧЕТНИ ДАННИ ЗА:			
			левови сметки и СЕБРА	валутни сметки	операции в брой (в левове и валута)	операции приравнени на касов поток
(а)	(1)	(2)	(3)	(4)	(5)	(6)
<b>I. СОБСТВЕНИ ПРИХОДИ И ПОМОЩИ</b>	<b>6 404 206</b>	<b>5 712 569</b>	4 874 284	294 362	543 923	
1. Данъчни приходи						
2. Други приходи	6 323 684	5 639 445	4 819 021	284 583	535 841	
2.1 Приходи и доходи от собственост	6 370 993	5 679 483	4 859 703	284 913	534 867	
в т. ч. вноски от приходи на държавни и общински предприятия и институции						
нетни приходи от продажба на услуги, стоки и продукция	5 855 219	5 221 363	4 430 890	263 271	527 202	
приходи от наеми на имущество и земя	483 715	427 046	397 774	21 607	7 665	
2.2 Приходи от такси						
2.3 Глоби, санкции и наказателни лихви	2 154	1 351	242		1 109	
2.4 Други неданъчни приходи	-132 473	-124 399	-123 934	-330	-135	
2.5 Постъпления от продажба на нефинансови активи	83 010	83 010	83 010			
3. Помощи и дарения от страната	71 000	63 602	55 520		8 082	
4. Помощи и дарения от чужбина	9 522	9 522	-257	9 779		
<b>II. РАЗХОДИ</b>	<b>20 933 395</b>	<b>15 743 944</b>	11 903 153	-1 497	248 913	3 593 375
1. Заплати и вознаграждения за персонала, нает по трудови и служебни прав.	11 274 571	10 184 088	8 063 946		119 064	2 001 078
2. Други вознаграждения и плащания за персонала	861 721	727 348	648 089		33 397	45 862
3. Осигурителни вноски	1 800 011	1 545 663				1 545 663
4. Издръжка	2 558 752	1 652 113	1 563 925	-1 497	88 913	772
5. Лихви	297	37	37			
в т. ч. външни	37	37	37			
6. Социални разходи, стипендии	1 298 693	1 067 532	1 060 182		7 350	
в т. ч. стипендии	1 280 911	1 049 750	1 042 400		7 350	
7. Субсидии						
8. Придобиване на нефинансови активи	3 139 350	567 163	566 974		189	
9. Капиталови трансфери						
10. Прираст на държавния резерв и изкупуване на земеделска продукция						
в т. ч. плащания за попълване на държавния резерв						
постъпления от продажби на държавния резерв (-)						
11. Резерв за непредвидени и неотложни разходи						

<b>III. Трансфери</b>	<b>10 563 533</b>	<b>9 612 720</b>	<b>5 978 419</b>	<b>669</b>	<b>-406</b>	<b>3 634 038</b>
1. Трансфери от/за ЦБ за/от други бюджети						
2. Други трансфери	10 563 533	5 978 682	5 978 419	669	-406	
в т. ч. временни безлихвени заеми						
трансфери за отчислени постъпления						
3. Трансфери за поети осигурителни вноски и данъци		3 634 038				3 634 038
<b>IV. Вноска в бюджета на ЕС</b>						
<b>V. Дефицит / излишък = I - II +III - IV</b>	<b>(3 965 656)</b>	<b>(418 655)</b>	<b>(1 050 450)</b>	<b>296 528</b>	<b>294 604</b>	<b>40 663</b>
<b>VI. Финансиране</b>	<b>3 965 656</b>	<b>418 655</b>	<b>1 050 450</b>	<b>(296 528)</b>	<b>(294 604)</b>	<b>(40 663)</b>
1. Външно финансиране						
получени външни заеми						
погашения по външни заеми						
държавни /общински/ ЦК емитирани на м/нар. капиталови пазари						
получени погашения по предоставени кредити от други държави						
операции с др. ЦК и финансови активи						
остатък в лв.равн. по валутни сметки и каса в чужбина от предх. период						
наличности в лв. равн.по валутни сметки и каса в чужб. в кр.на периода						
2. Придобиване на дялове, акции, съучастия и др, финансови активи						
3. Възмездни средства						
предоставени						
възстановени						
нето плащания по активирани гаранции, поръчителства и преоформен дълг						
предоставени заеми към крайни бенифициенти						
възстановени суми по заеми от крайни бенифициенти						
4. Приватизация на дялове, акции и участия						
5. Покупко-продажба на държавни/общински/ ценни книжа от бюдж. предприятия						
6. Друго вътрешно финансиране	-778 774	486 172	141 364	349 758	-4 950	
операции по вътрешен дълг и финан. активи- нето						
друго финансиране	-778 774	486 172	141 364	349 758	-4 950	
7. Суми по разчети за поети осигур, вноски и данъци	2 895	6 895	47 558			-40 663
8. Наличности в началото на периода	5 709 834	5 709 834	4 996 750	713 084		
9. Наличности в края на периода	-968 299	-5 783 892	-4 796 990	-986 106	-796	
10. Преоценка на валутни наличности		-354		-354		
11. Депозити и сметки консолидирани в "Единната сметка" от предх. период						
12. Депозити и сметки консолидирани в "Единната сметка" в края на периода						
13. Касови операции, депозити, покупко-продажба на валута и сетълмент			661 768	-372 910	-288 858	
в т. ч. покупко-продажба на валута (+/-)			369 932	-372 664	2 732	

[t.yaneva@ue-varna.bg](mailto:t.yaneva@ue-varna.bg)

(e-mail)

ИЗГОТВИЛ:

Теодора Янева

ГЛ. СЧЕТОВОДИТЕЛ:

Анета Великова

052/643362

(служебни телефони)


0882/164758

РЪКОВОДИТЕЛ:

проф.д-р Пламен Илиев

05.12.2016 г.

(дата)



**ОТЧЕТ ЗА КАСОВОТО ИЗПЪЛНЕНИЕ НА СМЕТКИТЕ ЗА СРЕДСТВАТА ОТ ЕВРОПЕЙСКИЯ СЪЮЗ - ДЕС**

Министерство на образованието и науката

(наименование на разпоредителя с бюджет)

Икономически университет - Варна

(наименование на първостепенния разпоредител с бюджет)

финансово-правна форма

към 30.11.2016 г.

ЕИК/БУЛСТАТ 000 083 619

код от регистъра на бюджетните организации в СЕБРА

код по ЕБК: 1742

96 СЕС - ДЕС

(в левове)

ПОКАЗАТЕЛИ	Годишен уточнен план 2016 г.	ОТЧЕТ 2016 г.	ОТЧЕТНИ ДАННИ ЗА:			
			левови сметки и СЕБРА	валутни сметки	операции в брой (в левове и валута)	операции приравнени на касов поток
(а)	(1)	(2)	(3)	(4)	(5)	(6)
<b>I. СОБСТВЕНИ ПРИХОДИ И ПОМОЩИ</b>	<b>27 806</b>	<b>63 030</b>		63 030		
1. Данъчни приходи						
2. Други приходи						
2.1 Приходи и доходи от собственост						
в т. ч. вноски от приходи на държавни и общински предприятия и институции						
нетни приходи от продажба на услуги, стоки и продукцията						
приходи от наеми на имущество и земя						
2.2 Приходи от такси						
2.3 Глоби, санкции и наказателни лихви						
2.4 Други неданъчни приходи						
2.5 Постъпления от продажба на нефинансови активи						
3. Помощи и дарения от страната						
4. Помощи и дарения от чужбина	27 806	63 030		63 030		
<b>II. РАЗХОДИ</b>	<b>1 977 087</b>	<b>1 074 365</b>	100 925	947 833	3 159	22 448
1. Заплати и възнаграждения за персонала, нает по трудови и служебни прав.	155 194	82 449	68 415			14 034
2. Други възнаграждения и плащания за персонала	2 716	2 333	2 036			297
3. Осигурителни вноски	8 433	8 117				8 117
4. Издръжка	165 880	18 798	15 276	365	3 157	
5. Лихви						
в т. ч. външни						
6. Социални разходи, стипендии	1 629 464	947 470		947 468	2	
в т. ч. стипендии						
7. Субсидии						
8. Придобиване на нефинансови активи	15 400	15 198	15 198			
9. Капиталови трансфери						
10. Прираст на държавния резерв и изкупуване на земеделска продукция						
в т. ч. плащания за попълване на държавния резерв						
постъпления от продажби на държавния резерв (-)						
11. Резерв за непредвидени и неотложни разходи						

III. Трансфери	1 234 779	1 234 779	263	1 234 110	406	
1. Трансфери от/за ЦБ за/от други бюджети						
2. Други трансфери	1 234 779	1 234 779	263	1 234 110	406	
в т. ч. временни безлихвени заеми						
трансфери за отчислени постъпления						
3. Трансфери за поети осигурителни вноски и данъци						
<b>IV. Вноска в бюджета на ЕС</b>						
<b>V. Дефицит / излишък = I - II + III - IV</b>	<b>(714 502)</b>	<b>223 444</b>	<b>(100 662)</b>	<b>349 307</b>	<b>(2 753)</b>	<b>(22 448)</b>
<b>VI. Финансиране</b>	<b>714 502</b>	<b>(223 444)</b>	<b>100 662</b>	<b>(349 307)</b>	<b>2 753</b>	<b>22 448</b>
1. Външно финансиране						
получени външни заеми						
погашения по външни заеми						
държавни /общински/ ЦК емитирани на м/нар. капиталови пазари						
получени погашения по предоставени кредити от други държави						
операции с др. ЦК и финансови активи						
остатък в лв.равн. по валутни сметки и каса в чужбина от предх. период						
наличности в лв. равн.по валутни сметки и каса в чужб. в кр.на периода						
2. Придобиване на дялове, акции, съучастия и др. финансови активи						
3. Възмездни средства						
предоставени						
възстановени						
нето плащания по активирани гаранции, поръчителства и преоформен дълг						
предоставени заеми към крайни бенифициенти						
възстановени суми по заеми от крайни бенифициенти						
4. Приватизация на дялове, акции и участия						
5. Покупко-продажба на държавни/общински/ ценни книжа от бюдж. предприятия						
6. Друго вътрешно финансиране	714 502	-223 444	123 110	-349 307	2 753	
операции по вътрешен дълг и финан. активи- нето						
друго финансиране	714 502	-223 444	123 110	-349 307	2 753	
7. Суми по разчети за поети осигур. вноски и данъци						22 448
8. Наличности в началото на периода						
9. Наличности в края на периода						
10. Преоценка на валутни наличности						
11. Депозити и сметки консолидирани в "Единната сметка" от предх. период						
12. Депозити и сметки консолидирани в "Единната сметка" в края на периода						
13. Касови операции, депозити, покупко-продажба на валута и сетълмент						
в т. ч. покупко-продажба на валута (+/-)						

[t.yaneva@ue-varna.bg](mailto:t.yaneva@ue-varna.bg)

(e-mail)

ИЗГОТВИЛ:

Теодора Янева

ГЛ. СЧЕТОВОДИТЕЛ:

Анета Великова

052/643362

(служебни телефони)

0882/164758

05.12.2016

(дата)



РЪКОВОДИТЕЛ:

проф.д-р Пламен Илиев

**ОТЧЕТ ЗА КАСОВОТО ИЗПЪЛНЕНИЕ НА СМЕТКИТЕ ЗА СРЕДСТВАТА ОТ ЕВРОПЕЙСКИЯ СЪЮЗ - ДМП**

Министерство на образованието и науката

(наименование на разпоредителя с бюджет)

Икономически университет - Варна

(наименование на първостепенния разпоредител с бюджет)

финансово-правна форма

към 30.11.2016 г.

ЕИК/БУЛСТАТ 000 083 619

код по ЕБК: 1742

код от регистъра на бюджетните организации в СЕБРА

97

СЕС - ДМП

(в левове)

ПОКАЗАТЕЛИ	Годишен уточнен план 2016 г.	ОТЧЕТ 2016 г.	ОТЧЕТНИ ДАННИ ЗА:			
			левови сметки и СЕБРА	валутни сметки	операции в брой (в левове и валута)	операции приравнени на касов поток
(а)	(1)	(2)	(3)	(4)	(5)	(6)
<b>I. СОБСТВЕНИ ПРИХОДИ И ПОМОЩИ</b>						
1. Данъчни приходи						
2. Други приходи						
2.1 Приходи и доходи от собственост						
в т. ч. вноски от приходи на държавни и общински предприятия и институции						
нетни приходи от продажба на услуги, стоки и продукция						
приходи от наеми на имущество и земя						
2.2 Приходи от такси						
2.3 Глоби, санкции и наказателни лихви						
2.4 Други неданъчни приходи						
2.5 Постъпления от продажба на нефинансови активи						
3. Помощи и дарения от страната						
4. Помощи и дарения от чужбина						
<b>II. РАЗХОДИ</b>	<b>355 590</b>	<b>305 906</b>	<b>291 748</b>			<b>14 158</b>
1. Заплати и възнаграждения за персонала, нает по трудови и служебни прав.	43 540	43 540	35 741			7 799
2. Други възнаграждения и плащания за персонала	139	139	139			
3. Осигурителни вноски	6 359	6 359				6 359
4. Издръжка	11 732	11 732	11 732			
5. Лихви						
в т. ч. външни						
6. Социални разходи, стипендии						
в т. ч. стипендии						
7. Субсидии	67 276	17 592	17 592			
8. Придобиване на нефинансови активи	226 544	226 544	226 544			
9. Капиталови трансфери						
10. Прираст на държавния резерв и изкупуване на земеделска продукция						
в т. ч. плащания за попълване на държавния резерв						
постъпления от продажби на държавния резерв (-)						
11. Резерв за непредвидени и неотложни разходи						

III. Трансфери	327 025	327 025	327 025		
1. Трансфери от/за ЦБ за/от други бюджети					
2. Други трансфери	327 025	327 025	327 025		
в т. ч. временни безлихвени заеми					
трансфери за отчислени постъпления					
3. Трансфери за поети осигурителни вноски и данъци					
<b>IV. Вноска в бюджета на ЕС</b>					
<b>V. Дефицит / излишък = I - II + III - IV</b>	<b>(28 565)</b>	<b>21 119</b>	<b>35 277</b>		<b>(14 158)</b>
<b>VI. Финансиране</b>	<b>28 565</b>	<b>(21 119)</b>	<b>(35 277)</b>		<b>14 158</b>
1. Външно финансиране					
получени външни заеми					
погашения по външни заеми					
държавни /общински/ ЦК емитирани на м/нар. капиталови пазари					
получени погашения по предоставени кредити от други държави					
операции с др. ЦК и финансови активи					
остатък в лв.равн. по валутни сметки и каса в чужбина от предх. период					
наличности в лв. равн. по валутни сметки и каса в чужб. в кр. на периода					
2. Придобиване на дялове, акции, съучастия и др. финансови активи					
3. Възмездни средства					
предоставени					
възстановени					
нето плащания по активирани гаранции, поръчителства и преоформен дълг					
предоставени заеми към крайни бенифициенти					
възстановени суми по заеми от крайни бенифициенти					
4. Приватизация на дялове, акции и участия					
5. Покупко-продажба на държавни/общински/ ценни книжа от бюдж. предприятия					
6. Друго вътрешно финансиране	28 565	-21 119	-21 119		
операции по вътрешен дълг и финан. активи- нето					
друго финансиране	28 565	-21 119	-21 119		
7. Суми по разчети за поети осигур, вноски и данъци			-14 158		14 158
8. Наличности в началото на периода					
9. Наличности в края на периода					
10. Преоценка на валутни наличности					
11. Депозити и сметки консолидирани в "Единната сметка" от предх. период					
12. Депозити и сметки консолидирани в "Единната сметка" в края на периода					
13. Касови операции, депозити, покупко-продажба на валута и сетълмент					
в т. ч. покупко-продажба на валута (+/-)					

t.yaneva@ue-varna.bg

(e-mail)

ИЗГОТВИЛ:

Теодора Янева

ГЛ. СЧЕТОВОДИТЕЛ:

Анета Великова

052/643362

(служебни телефони)


0882/164758

05.12.2016

(дата)

РЪКОВОДИТЕЛ:

проф. д-р Пламен Илиев



**ОТЧЕТ ЗА КАСОВОТО ИЗПЪЛНЕНИЕ НА СМЕТКИТЕ ЗА СРЕДСТВАТА ОТ ЕВРОПЕЙСКИЯ СЪЮЗ - КСФ**

Министерство на образованието и науката

(наименование на разпоредителя с бюджет)

Икономически университет - Варна

(наименование на първостепенния разпоредител с бюджет)

*финансово-правна форма*

към **30.11.2016 г.**

ВИК/БУЛСТАТ

**000 083 619**

код от регистъра на бюджетните организации в СЕБРА

код по ЕБК: **1742**

**98**

**СЕС - КСФ**

(в левове)

ПОКАЗАТЕЛИ	Годишен уточнен план 2016 г.	ОТЧЕТ 2016 г.	ОТЧЕТНИ ДАННИ ЗА:			
			левови сметки и СЕБРА	валутни сметки	операции в брой (в левове и валута)	операции приравнени на касов поток
(а)	(1)	(2)	(3)	(4)	(5)	(6)
<b>I. СОБСТВЕНИ ПРИХОДИ И ПОМОЩИ</b>						
1. Данъчни приходи						
2. Други приходи						
2.1 Приходи и доходи от собственост						
в т. ч. вноски от приходи на държавни и общински предприятия и институции						
нетни приходи от продажба на услуги, стоки и продукция						
приходи от наеми на имущество и земя						
2.2 Приходи от такси						
2.3 Глоби, санкции и наказателни лихви						
2.4 Други неданъчни приходи						
2.5 Постъпления от продажба на нефинансови активи						
3. Помощи и дарения от страната						
4. Помощи и дарения от чужбина						
<b>II. РАЗХОДИ</b>	<b>379 649</b>	<b>103 552</b>	<b>99 495</b>			<b>4 057</b>
1. Заплати и възнаграждения за персонала, нает по трудови и служебни прав.	10 313	10 489	8 215			2 274
2. Други възнаграждения и плащания за персонала						
3. Осигурителни вноски	1 644	1 783				1 783
4. Издръжка						
5. Лихви						
в т. ч. външни						
6. Социални разходи, стипендии	367 692	91 280	91 280			
в т. ч. стипендии	367 692	91 280	91 280			
7. Субсидии						
8. Придобиване на нефинансови активи						
9. Капиталови трансфери						
10. Прираст на държавния резерв и изкупуване на земеделска продукция						
в т. ч. плащания за попълване на държавния резерв						
постъпления от продажби на държавния резерв (-)						
11. Резерв за непредвидени и неотложни разходи						

<b>III. Трансфери</b>	<b>344 879</b>	<b>345 194</b>	<b>345 194</b>		
1. Трансфери от/за ЦБ за/от други бюджети					
2. Други трансфери	344 879	345 194	345 194		
в т. ч. временни безлихвени заеми					
трансфери за отчислени постъпления					
3. Трансфери за поети осигурителни вноски и данъци					
<b>IV. Вноска в бюджета на ЕС</b>					
<b>V. Дефицит / излишък = I - II + III - IV</b>	<b>(34 770)</b>	<b>241 642</b>	<b>245 699</b>		<b>(4 057)</b>
<b>VI. Финансиране</b>	<b>34 770</b>	<b>(241 642)</b>	<b>(245 699)</b>		<b>4 057</b>
1. Външно финансиране					
получени външни заеми					
погашения по външни заеми					
държавни /общински/ ЦК смитирани на м/нар. капиталови пазари					
получени погашения по предоставени кредити от други държави					
операции с др. ЦК и финансови активи					
остатък в лв.равн. по валутни сметки и каса в чужбина от предх. период					
наличности в лв. равн.по валутни сметки и каса в чужб. в кр.на периода					
2. Придобиване на дялове, акции, съучастия и др. финансови активи					
3. Възмездни средства					
предоставени					
възстановени					
нето плащания по активирани гаранции, поръчителства и преоформен дълг					
предоставени заеми към крайни бенифициенти					
възстановени суми по заеми от крайни бенифициенти					
4. Приватизация на дялове, акции и участия					
5. Покупко-продажба на държавни/общински/ ценни книжа от бюдж. предприятия					
6. Друго вътрешно финансиране	34 770	-241 642	-241 642		
операции по вътрешен дълг и финан. активи- нето					
друго финансиране	34 770	-241 642	-241 642		
7. Суми по разчети за поети осигур, вноски и данъци			-4 057		4 057
8. Наличности в началото на периода					
9. Наличности в края на периода					
10. Преоценка на валутни наличности					
11. Депозити и сметки консолидирани в "Единната сметка" от предх. период					
12. Депозити и сметки консолидирани в "Единната сметка" в края на периода					
13. Касови операции, депозити, покупко-продажба на валута и сетълмент					
в т. ч. покупко-продажба на валута (+/-)					

[t.yaneva@ue-varna.bg](mailto:t.yaneva@ue-varna.bg)

(e-mail)

052/643362

(служебни телефони)

0882/164758

05.12.2016

(дата)

ИЗГОТВИЛ:

*Теодора Янева*

ГЛ. СЧЕТОВОДИТЕЛ:

*Анета Великова*

РЪКОВОДИТЕЛ:

*проф. д-р Пламен Илиев*





# ОТЧЕТ ЗА КАСОВОТО ИЗПЪЛНЕНИЕ НА СМЕТКИТЕ ЗА ЧУЖДИ СРЕДСТВА

Министерство на образованието и науката

(наименование на разпоредителя с бюджет)

Икономически университет - Варна

(наименование на първостепенния разпоредител с бюджет)

*финансово-правна форма*

към **30.11.2016 г.**

ЕИК/БУЛСТАТ **000 083 619**

код от регистъра на бюджетните организации в СЕБРА

код по ЕБК: **1742**

**33** *Чужди средства*

(в левове)

ПОКАЗАТЕЛИ	Годишен уточнен план 2016 г.	ОТЧЕТ 2016 г.	ОТЧЕТНИ ДАННИ ЗА:			
			левови сметки и СЕБРА	валутни сметки	операции в брой (в левове и валута)	операции приравнени на касов поток
(а)	(1)	(2)	(3)	(4)	(5)	(6)
<b>I. СОБСТВЕНИ ПРИХОДИ И ПОМОЩИ</b>						
1. Данъчни приходи						
2. Други приходи						
2.1 Приходи и доходи от собственост						
в т. ч. вноски от приходи на държавни и общински предприятия и институции						
нетни приходи от продажба на услуги, стоки и продукция						
приходи от наеми на имущество и земя						
2.2 Приходи от такси						
2.3 Глоби, санкции и наказателни лихви						
2.4 Други неданъчни приходи						
2.5 Постъпления от продажба на нефинансови активи						
3. Помощи и дарения от страната						
4. Помощи и дарения от чужбина						
<b>II. РАЗХОДИ</b>						
1. Заплати и възнаграждения за персонала, нает по трудови и служебни прав.						
2. Други възнаграждения и плащания за персонала						
3. Осигурителни вноски						
4. Издръжка						
5. Лихви						
в т. ч. външни						
6. Социални разходи, стипендии						
в т. ч. стипендии						
7. Субсидии						
8. Придобиване на нефинансови активи						
9. Капиталови трансфери						
10. Прираст на държавния резерв и изкупуване на земеделска продукция						
в т. ч. плащания за попълване на държавния резерв						
постъпления от продажби на държавния резерв (-)						
11. Резерв за непредвидени и неотложни разходи						

III. Трансфери					
1. Трансфери от/за ЦБ за/от други бюджети					
2. Други трансфери					
в т. ч. временни безлихвени заеми					
трансфери за отчислени постъпления					
3. Трансфери за поети осигурителни вноски и данъци					
IV. Вноска в бюджета на ЕС					
V. Дефицит / излишък = I - II + III - IV					
VI. Финансиране					
1. Външно финансиране					
получени външни заеми					
погашения по външни заеми					
държавни /общински/ ЦК емитирани на м/нар. капиталови пазари					
получени погашения по предоставени кредити от други държави					
операции с др. ЦК и финансови активи					
остатък в лв.равн. по валутни сметки и каса в чужбина от предх. период					
наличности в лв. равн.по валутни сметки и каса в чужб. в кр.на периода					
2. Придобиване на дялове, акции, съучастия и др. финансови активи					
3. Възмездни средства					
предоставени					
възстановени					
нето плащания по активирани гаранции, поръчителства и преоформен дълг					
предоставени заеми към крайни бенифициенти					
възстановени суми по заеми от крайни бенифициенти					
4. Приватизация на дялове, акции и участия					
5. Покупко-продажба на държавни/общински/ ценни книжа от бюдж. предприятия					
6. Друго вътрешно финансиране		27 416	21 516	2 938	2 962
операции по вътрешен дълг и финан. активи- нето					
друго финансиране		27 416	21 516	2 938	2 962
7. Суми по разчети за поети осигур, вноски и данъци					
8. Наличности в началото на периода		76 390	71 392	4 998	
9. Наличности в края на периода		-103 806	-99 293	-4 513	
10. Преоценка на валутни наличности					
11. Депозити и сметки консолидирани в "Единната сметка" от предх. период					
12. Депозити и сметки консолидирани в "Единната сметка" в края на периода					
13. Касови операции, депозити, покупко-продажба на валута и сетълмент			6 385	-3 423	-2 962
в т. ч. покупко-продажба на валута (+/-)					

t.yaneva@ue-varna.bg

(e-mail)

ИЗГОТВИЛ:

Теодора Янева

ГЛ. СЧЕТОВОДИТЕЛ:

Анета Великова


052/643362

0882/164758

(служебни телефони)

05.12.2016

(дата)



РЪКОВОДИТЕЛ:

проф.д-р Пламен Илиев