

# ОТЧЕТ ЗА КАСОВОТО ИЗПЪЛНЕНИЕ НА БЮДЖЕТА

Министерство на образованието и науката

към

31.5.2016 г.

ЕИК/БУЛСТАТ

000 083 619

(наименование на разпоредителя с бюджет)

код от регистъра на бюджетните организации в СЕБРА

Икономически университет - Варна

код по ЕБК:

1742

(наименование на първостепенния разпоредител с бюджет)

финансово-правна форма

БЮДЖЕТ

(в левове)

ПОКАЗАТЕЛИ	Годишен уточнен план 2016 г.	ОТЧЕТ 2016 г.	ОТЧЕТНИ ДАННИ ЗА:			
			левови сметки и СЕБРА	валутни сметки	операции в брой (в левове и валута)	операции приравнени на касов поток
(а)	(1)	(2)	(3)	(4)	(5)	(6)
<b>I. СОБСТВЕНИ ПРИХОДИ И ПОМОЩИ</b>	<b>6 291 549</b>	<b>2 562 285</b>	2 321 000	105 144	136 141	
1. Данъчни приходи						
2. Други приходи	6 211 027	2 517 833	2 289 407	95 365	133 061	
2.1 Приходи и доходи от собственост	6 353 088	2 555 842	2 327 773	95 500	132 569	
в т. ч. вноски от приходи на държавни и общински предприятия и институции						
нетни приходи от продажба на услуги, стоки и продукция	5 863 577	2 345 445	2 130 546	85 201	129 698	
приходи от наеми на имущество и земя	458 491	184 239	171 104	10 264	2 871	
2.2 Приходи от такси						
2.3 Глоби, санкции и наказателни лихви	610	450			450	
2.4 Други неданъчни приходи	-142 671	-38 459	-38 366	-135	42	
2.5 Постъпления от продажба на нефинансови активи						
3. Помощи и дарения от страната	71 000	34 930	31 850		3 080	
4. Помощи и дарения от чужбина	9 522	9 522	-257	9 779		
<b>II. РАЗХОДИ</b>	<b>20 736 648</b>	<b>7 463 172</b>	5 668 479	-1 498	102 235	1 693 956
1. Заплати и възнаграждения за персонала, нает по трудови и служебни прав.	11 323 905	4 864 672	3 883 313		36 094	945 265
2. Други възнаграждения и плащания за персонала	833 126	261 536	223 509		15 397	22 630
3. Осигурителни вноски	1 800 011	725 610				725 610
4. Издръжка	2 403 109	876 949	831 302	-1 498	46 694	451
5. Лихви	297	37	37			
в т. ч. външни	37	37	37			
6. Социални разходи, стипендии	1 237 850	574 853	570 803		4 050	
в т. ч. стипендии	1 229 027	566 030	561 980		4 050	
7. Субсидии						
8. Придобиване на нефинансови активи	3 138 350	159 515	159 515			
9. Капиталови трансфери						
10. Прираст на държавния резерв и изкупуване на земеделска продукция						
в т. ч. плащания за попълване на държавния резерв						
постъпления от продажби на държавния резерв (-)						
11. Резерв за непредвидени и неотложни разходи						

III. Трансфери	10 479 443	4 491 246	2 773 716			1 717 530
1. Трансфери от/за ЦБ за/от други бюджети						
2. Други трансфери	10 479 443	2 773 716	2 773 716			
в т. ч. временни безлихвени заеми						
трансфери за отчислени постъпления						1 717 530
3. Трансфери за поети осигурителни вноски и данъци			1 717 530			
IV. Вноска в бюджета на ЕС						
V. Дефицит / излишък = I - II + III - IV	(3 965 656)	(409 641)	(573 763)	106 642	33 906	23 574
VI. Финансиране	3 965 656	409 641	573 763	(106 642)	(33 906)	(23 574)
1. Външно финансиране						
получени външни заеми						
погашения по външни заеми						
държавни /общински/ ЦК емитирани на м/нар. капиталови пазари						
получени погашения по предоставени кредити от други държави						
операции с др. ЦК и финансови активи						
остатък в лв.равн. по валутни сметки и каса в чужбина от предх. период						
наличности в лв. равн.по валутни сметки и каса в чужб. в кр.на периода						
2. Придобиване на дялове, акции, съучастия и др, финансови активи						
3. Възмездни средства						
предоставени						
възстановени						
нето плащания по активирани гаранции, поръчителства и преоформен дълг						
предоставени заеми към крайни бенифициенти						
възстановени суми по заеми от крайни бенифициенти						
4. Приватизация на дялове, акции и участия						
5. Покупко-продажба на държавни/общински/ ценни книжа от бюдж. предприятия						
6. Друго вътрешно финансиране	-778 774	-520 705	-104 787	-415 413	-505	
операции по вътрешен дълг и финан. активи- нето						
друго финансиране	-778 774	-520 705	-104 787	-415 413	-505	
7. Суми по разчети за поети осигур, вноски и данъци	2 895	6 895	30 469			-23 574
8. Наличности в началото на периода	5 709 834	5 709 834	4 996 750	713 084		
9 Наличности в края на периода	-968 299	-4 786 311	-4 523 058	-261 055	-2 198	
10. Преоценка на валутни наличности		-72		-72		
11. Депозити и сметки консолидирани в "Единната сметка" от предх. период						
12. Депозити и сметки консолидирани в "Единната сметка" в края на периода			174 389	-143 186	-31 203	
13. Касови операции, депозити, покупко-продажба на валута и сегълмент			142 781	-143 186	405	
в т. ч. покупко-продажба на валута (+/-)						

t.yaneva@ue-varna.bg

(e-mail)

ИЗГОТВИЛ:

Теодора Янева

ГЛ. СЧЕТОВОДИТЕЛ:

Анета Великова


052/643362

(служебни телефони)

0882/164758

03.6.2016 г.

(дата)



РЪКОВОДИТЕЛ:

проф.д-р Пламен Илиев

**ОТЧЕТ ЗА КАСОВОТО ИЗПЪЛНЕНИЕ НА СМЕТКИТЕ ЗА СРЕДСТВАТА ОТ ЕВРОПЕЙСКИЯ СЪЮЗ - КСФ**

Министерство на образованието и науката

(наименование на разпоредителя с бюджет)

Икономически университет - Варна

(наименование на първостепенния разпоредител с бюджет)

финансово-правна форма

към 31.5.2016 г.

ЕИК/БУЛСТАТ 000 083 619

код от регистъра на бюджетните организации в СЕБРА

код по ЕБК: 1742

98

СЕС - КСФ

(в левове)

ПОКАЗАТЕЛИ	Годишен уточнен план 2016 г.	ОТЧЕТ 2016 г.	ОТЧЕТНИ ДАННИ ЗА:			
			левови сметки и СЕБРА	валутни сметки	операции в брой (в левове и валута)	операции приравнени на касов поток
(a)	(1)	(2)	(3)	(4)	(5)	(6)
<b>I. СОБСТВЕНИ ПРИХОДИ И ПОМОЩИ</b>						
1. Данъчни приходи						
2. Други приходи						
2.1 Приходи и доходи от собственост						
в т. ч. вноски от приходи на държавни и общински предприятия и институции						
нетни приходи от продажба на услуги, стоки и продукция						
приходи от наеми на имущество и земя						
2.2 Приходи от такси						
2.3 Глоби, санкции и наказателни лихви						
2.4 Други неданъчни приходи						
2.5 Постъпления от продажба на нефинансови активи						
3. Помощи и дарения от страната						
4. Помощи и дарения от чужбина						
<b>II. РАЗХОДИ</b>		1 707				1 707
1. Заплати и възнаграждения за персонала, нает по трудови и служебни прав.		953				953
2. Други възнаграждения и плащания за персонала						
3. Осигурителни вноски		754				754
4. Издръжка						
5. Лихви						
в т. ч. външни						
6. Социални разходи, стипендии						
в т. ч. стипендии						
7. Субсидии						
8. Придобиване на нефинансови активи						
9. Капиталови трансфери						
10. Прираст на държавния резерв и изкупуване на земеделска продукция						
в т. ч. плащания за попълване на държавния резерв						
постъпления от продажби на държавния резерв (-)						
11. Резерв за непредвидени и неотложни разходи						

III. Трансфери	-34 770	-33 063	-33 063		
1. Трансфери от/за ЦБ за/от други бюджети					
2. Други трансфери	-34 770	-33 063	-33 063		
в т. ч. временни безлихвени заеми					
трансфери за отчислени постъпления					
3. Трансфери за поети осигурителни вноски и данъци					
<b>IV. Вноска в бюджета на ЕС</b>					
<b>V. Дефицит / излишък = I - II + III - IV</b>	(34 770)	(34 770)	(33 063)		(1 707)
<b>VI. Финансиране</b>	<b>34 770</b>	<b>34 770</b>	<b>33 063</b>		<b>1 707</b>
1. Външно финансиране					
получени външни заеми					
погашения по външни заеми					
държавни /общински/ ЦК емитирани на м/нар. капиталови пазари					
получени погашения по предоставени кредити от други държави					
операции с др. ЦК и финансови активи					
остатък в лв.равн. по валутни сметки и каса в чужбина от предх. период					
наличности в лв. равн.по валутни сметки и каса в чужб. в кр.на периода					
2. Придобиване на дялове, акции, съучастия и др. финансови активи					
3. Възмездни средства					
предоставени					
възстановени					
нето плащания по активирани гаранции, поръчителства и преоформен дълг					
предоставени заеми към крайни бенифициенти					
възстановени суми по заеми от крайни бенифициенти					
4. Приватизация на дялове, акции и участия					
5. Покупко-продажба на държавни/общински/ ценни книжа от бюдж. предприятия					
6. Друго вътрешно финансиране	34 770	34 770	34 770		
операции по вътрешен дълг и финан. активи- нето					
друго финансиране	34 770	34 770	34 770		
7. Суми по разчети за поети осигур. вноски и данъци			-1 707		1 707
8. Наличности в началото на периода					
9. Наличности в края на периода					
10. Преоценка на валутни наличности					
11. Депозити и сметки консолидирани в "Единната сметка" от предх. период					
12. Депозити и сметки консолидирани в "Единната сметка" в края на периода					
13. Касови операции, депозити, покупко-продажба на валута и сетълмент					
в т. ч. покупко-продажба на валута (+/-)					


t.yaneva@ue-varna.bg

(e-mail)

ИЗГОТВИЛ:

  
Теодора Янева

ГЛ. СЧЕТОВОДИТЕЛ:

  
Анета Великова

052/643362

(служебни телефони)

0882/164758

03.06.2016 г.

(дата)

РЪКОВОДИТЕЛ

проф.д-р Пламен Илиев



**ОТЧЕТ ЗА КАСОВОТО ИЗПЪЛНЕНИЕ НА СМЕТКИТЕ ЗА СРЕДСТВАТА ОТ ЕВРОПЕЙСКИЯ СЪЮЗ - ДЕС**

Министерство на образованието и науката

(наименование на разпоредителя с бюджет)

Икономически университет - Варна

(наименование на първостепенния разпоредител с бюджет)

финансово-правна форма

към

31.5.2016 г.

ЕИК/БУЛСТАТ

000 083 619

код от регистъра на бюджетните организации в СЕБРА

код по ЕБК:

1742

96

СЕС - ДЕС

(в левове)


ПОКАЗАТЕЛИ	Годишен уточнен план 2016 г.	ОТЧЕТ 2016 г.	ОТЧЕТНИ ДАННИ ЗА:			
			левови сметки и СЕБРА	валутни сметки	операции в брой (в левове и валута)	операции приравнени на касов поток
(а)	(1)	(2)	(3)	(4)	(5)	(6)
<b>I. СОБСТВЕНИ ПРИХОДИ И ПОМОЩИ</b>	7 843	7 843		7 843		
1. Данъчни приходи						
2. Други приходи						
2.1 Приходи и доходи от собственост						
в т. ч. вноски от приходи на държавни и общински предприятия и институции						
нетни приходи от продажба на услуги, стоки и продукция						
приходи от наеми на имущество и земя						
2.2 Приходи от такси						
2.3 Глоби, санкции и наказателни лихви						
2.4 Други неданъчни приходи						
2.5 Постъпления от продажба на нефинансови активи						
3. Помощи и дарения от страната						
4. Помощи и дарения от чужбина	7 843	7 843		7 843		
<b>II. РАЗХОДИ</b>	<b>975 029</b>	<b>561 072</b>	28 337	524 203	405	8 127
1. Заплати и възнаграждения за персонала, нает по трудови и служебни прав.	50 000	29 387	24 653			4 734
2. Други възнаграждения и плащания за персонала	2 077	1 386	1 205			181
3. Осигурителни вноски	8 000	3 212				3 212
4. Издръжка	164 952	3 123	2 479	239	405	
5. Лихви						
в т. ч. външни						
6. Социални разходи, стипендии	750 000	523 964		523 964		
в т. ч. стипендии						
7. Субсидии						
8. Придобиване на нефинансови активи						
9. Капиталови трансфери						
10. Прираст на държавния резерв и изкупуване на земеделска продукция						
в т. ч. плащания за попълване на държавния резерв						
постъпления от продажби на държавния резерв (-)						
11. Резерв за непредвидени и неотложни разходи						

III. Трансфери	252 684	100 947		100 947		
1. Трансфери от/за ЦБ за/от други бюджети						
2. Други трансфери	252 684	100 947		100 947		
в т. ч. временни безлихвени заеми						
трансфери за отчислени постъпления						
3. Трансфери за поети осигурителни вноски и данъци						
<b>IV. Вноска в бюджета на ЕС</b>						
<b>V. Дефицит / излишък = I - II + III - IV</b>	(714 502)	(452 282)	(28 337)	(415 413)	(405)	(8 127)
<b>VI. Финансиране</b>	<b>714 502</b>	<b>452 282</b>	<b>28 337</b>	<b>415 413</b>	<b>405</b>	<b>8 127</b>
1. Външно финансиране						
получени външни заеми						
погашения по външни заеми						
държавни /общински/ ЦК емитирани на м/нар. капиталови пазари						
получени погашения по предоставени кредити от други държави						
операции с др. ЦК и финансови активи						
остатък в лв. равн. по валутни сметки и каса в чужбина от предх. период						
наличности в лв. равн. по валутни сметки и каса в чужб. в кр. на периода						
2. Придобиване на дялове, акции, съучастия и др. финансови активи						
3. Възмездни средства						
предоставени						
възстановени						
нето плащания по активирани гаранции, поръчителства и преоформен дълг						
предоставени заеми към крайни бенифициенти						
възстановени суми по заеми от крайни бенифициенти						
4. Приватизация на дялове, акции и участия						
5. Покупко-продажба на държавни/общински/ ценни книжа от бюдж. предприятия						
6. Друго вътрешно финансиране	714 502	452 282	36 464	415 413	405	
операции по вътрешен дълг и финан. активи- нето						
друго финансиране	714 502	452 282	36 464	415 413	405	
7. Суми по разчети за поети осигур. вноски и данъци						8 127
8. Наличности в началото на периода						
9. Наличности в края на периода						
10. Преоценка на валутни наличности						
11. Депозити и сметки консолидирани в "Единната сметка" от предх. период						
12. Депозити и сметки консолидирани в "Единната сметка" в края на периода						
13. Касови операции, депозити, покупко-продажба на валута и сегълмент						
в т. ч. покупко-продажба на валута (+/-)			-8 127			


t.yaneva@ue-varna.bg

(e-mail)

ИЗГОТВИЛ:

  
Теодора Янева

ГЛ. СЧЕТОВОДИТЕЛ:

  
Анета Великова

052/643362

(служебни телефони)

0882/164758

03.06.2016 г.

(дата)

РЪКОВОДИТЕЛ

проф. д-р Пламен Илиев



**ОТЧЕТ ЗА КАСОВОТО ИЗПЪЛНЕНИЕ НА СМЕТКИТЕ ЗА СРЕДСТВАТА ОТ ЕВРОПЕЙСКИЯ СЪЮЗ - ДМП**

Министерство на образованието и науката

 към **31.5.2016 г.**

 ЕИК/БУЛСТАТ **000 083 619**

(наименование на разпоредителя с бюджет)

 код от регистъра на бюджетните  
организации в СЕБРА

Икономически университет - Варна

 код по ЕБК: **1742**

(наименование на първостепенния разпоредител с бюджет)

финансово-правна форма

**97**
**СЕС - ДМП**

(в левове)

ПОКАЗАТЕЛИ	Годишен уточнен план 2016 г.	ОТЧЕТ 2016 г.	ОТЧЕТНИ ДАННИ ЗА:			
			левови сметки и СЕБРА	валутни сметки	операции в брой (в левове и валута)	операции приравнени на касов поток
(a)	(1)	(2)	(3)	(4)	(5)	(6)
<b>I. СОБСТВЕНИ ПРИХОДИ И ПОМОЩИ</b>						
1. Данъчни приходи						
2. Други приходи						
2.1 Приходи и доходи от собственост						
в т. ч. вноски от приходи на държавни и общински предприятия и институции						
нетни приходи от продажба на услуги, стоки и продукция						
приходи от наеми на имущество и земя						
2.2 Приходи от такси						
2.3 Глоби, санкции и наказателни лихви						
2.4 Други неданъчни приходи						
2.5 Постъпления от продажба на нефинансови активи						
3. Помощи и дарения от страната						
4. Помощи и дарения от чужбина						
<b>II. РАЗХОДИ</b>	<b>477 052</b>	<b>285 968</b>	<b>272 228</b>			<b>13 740</b>
1. Заплати и възнаграждения за персонала, нает по трудови и служебни прав.	40 000	41 473	33 930			7 543
2. Други възнаграждения и плащания за персонала	139	139	139			
3. Осигурителни вноски	6 300	6 197				6 197
4. Издръжка	204 069	11 615	11 615			
5. Лихви						
в т. ч. външни						
6. Социални разходи, стипендии						
в т. ч. стипендии						
7. Субсидии						
8. Придобиване на нефинансови активи	226 544	226 544	226 544			
9. Капиталови трансфери						
10. Прираст на държавния резерв и изкупуване на земеделска продукция						
в т. ч. плащания за попълване на държавния резерв						
постъпления от продажби на държавния резерв (-)						
11. Резерв за непредвидени и неотложни разходи						

III. Трансфери	448 487	257 403	257 403		
1. Трансфери от/за ЦБ за/от други бюджети					
2. Други трансфери	448 487	257 403	257 403		
в т. ч. временни безлихвени заеми					
трансфери за отчислени постъпления					
3. Трансфери за поети осигурителни вноски и данъци					
<b>IV. Вноска в бюджета на ЕС</b>					
<b>V. Дефицит / излишък = I - II + III - IV</b>	<b>(28 565)</b>	<b>(28 565)</b>	<b>(14 825)</b>		<b>(13 740)</b>
<b>VI. Финансиране</b>	<b>28 565</b>	<b>28 565</b>	<b>14 825</b>		<b>13 740</b>
1. Външно финансиране					
получени външни заеми					
погашения по външни заеми					
държавни /общински/ ЦК емитирани на м/нар. капиталови пазари					
получени погашения по предоставени кредити от други държави					
операции с др. ЦК и финансови активи					
остатък в лв. равн. по валутни сметки и каса в чужбина от предх. период					
наличности в лв. равн. по валутни сметки и каса в чужб. в кр. на периода					
2. Придобиване на дялове, акции, съучастия и др. финансови активи					
3. Възмездни средства					
предоставени					
възстановени					
нето плащания по активирани гаранции, поръчителства и преоформен дълг					
предоставени заеми към крайни бенифициенти					
възстановени суми по заеми от крайни бенифициенти					
4. Приватизация на дялове, акции и участия					
5. Покупко-продажба на държавни/общински/ ценни книжа от бюдж. предприятия					
6. Друго вътрешно финансиране	28 565	28 565	28 565		
операции по вътрешен дълг и финан. активи- нето					
друго финансиране	28 565	28 565	28 565		
7. Суми по разчети за поети осигур, вноски и данъци				-13 740	13 740
8. Наличности в началото на периода					
9. Наличности в края на периода					
10. Преоценка на валутни наличности					
11. Депозити и сметки консолидирани в "Единната сметка" от предх. период					
12. Депозити и сметки консолидирани в "Единната сметка" в края на периода					
13. Касови операции, депозити, покупко-продажба на валута и сетълмент					
в т. ч. покупко-продажба на валута (+/-)					

t.yaneva@ue-varna.bg


(e-mail)

ИЗГОТВИЛ:



Теодора Янева

ГЛ. СЧЕТОВОДИТЕЛ:




Анета Великова

052/643362

(служебни телефони)

0882/164758



03.6.2016

(дата)

РЪКОВОДИТЕЛ:

проф. д-р Пламен Илиев



# ОТЧЕТ ЗА КАСОВОТО ИЗПЪЛНЕНИЕ НА СМЕТКИТЕ ЗА ЧУЖДИ СРЕДСТВА

Министерство на образованието и науката

към

31.5.2016 г.

ЕИК/БУЛСТАТ

000 083 619

(наименование на разпоредителя с бюджет)

код от регистъра на бюджетните организации в СЕБРА

Икономически университет - Варна

код по ЕБК:

1742

(наименование на първостепенния разпоредител с бюджет)

финансово-правна форма

33

Чужди средства

(в левове)

ПОКАЗАТЕЛИ	Годишен уточнен план 2016 г.	ОТЧЕТ 2016 г.	ОТЧЕТНИ ДАННИ ЗА:			
			левови сметки и СЕБРА	валутни сметки	операции в брой (в левове и валута)	операции приравнени на касов поток
(a)	(1)	(2)	(3)	(4)	(5)	(6)
<b>I. СОБСТВЕНИ ПРИХОДИ И ПОМОЩИ</b>						
1. Данъчни приходи						
2. Други приходи						
2.1 Приходи и доходи от собственост						
в т. ч. вноски от приходи на държавни и общински предприятия и институции						
нетни приходи от продажба на услуги, стоки и продукция						
приходи от наеми на имущество и земя						
2.2 Приходи от такси						
2.3 Глоби, санкции и наказателни лихви						
2.4 Други неданъчни приходи						
2.5 Постъпления от продажба на нефинансови активи						
3. Помощи и дарения от страната						
4. Помощи и дарения от чужбина						
<b>II. РАЗХОДИ</b>						
1. Заплати и възнаграждения за персонала, нает по трудови и служебни прав.						
2. Други възнаграждения и плащания за персонала						
3. Осигурителни вноски						
4. Издръжка						
5. Лихви						
в т. ч. външни						
6. Социални разходи, стипендии						
в т. ч. стипендии						
7. Субсидии						
8. Придобиване на нефинансови активи						
9. Капиталови трансфери						
10. Прираст на държавния резерв и изкупуване на земеделска продукция						
в т. ч. плащания за попълване на държавния резерв						
постъпления от продажби на държавния резерв (-)						
11. Резерв за непредвидени и неотложни разходи						

III. Трансфери					
1. Трансфери от/за ЦБ за/от други бюджети					
2. Други трансфери					
в т. ч. временни безлихвени заеми					
трансфери за отчислени постъпления					
3. Трансфери за поети осигурителни вноски и данъци					
IV. Вноска в бюджета на ЕС					
V. Дефицит / излишък = I - II + III - IV					
VI. Финансиране					
1. Външно финансиране					
получени външни заеми					
погашения по външни заеми					
държавни /общински/ ЦК емитирани на м/нар. капиталови пазари					
получени погашения по предоставени кредити от други държави					
операции с др. ЦК и финансови активи					
остатък в лв.равн. по валутни сметки и каса в чужбина от предх. период					
наличности в лв. равн.по валутни сметки и каса в чужб. в кр.на периода					
2. Придобиване на дялове, акции, съучастия и др. финансови активи					
3. Възмездни средства					
предоставени					
възстановени					
нето плащания по активирани гаранции, поръчителства и преоформен дълг					
предоставени заеми към крайни бенифициенти					
възстановени суми по заеми от крайни бенифициенти					
4. Приватизация на дялове, акции и участия					
5. Покупко-продажба на държавни/общински/ ценни книжа от бюдж. предприятия					
6. Друго вътрешно финансиране					
операции по вътрешен дълг и финан. активи- нето					
друго финансиране					
7. Суми по разчети за поети осигур, вноски и данъци					
8. Наличности в началото на периода					
9. Наличности в края на периода					
10. Преоценка на валутни наличности					
11. Депозити и сметки консолидирани в "Единната сметка" от предх. период					
12. Депозити и сметки консолидирани в "Единната сметка" в края на периода					
13. Касови операции, депозити, покупко-продажба на валута и сегълмент					
в т. ч. покупко-продажба на валута (+/-)					
		20 120	19 519	1 765	-1 164
		20 120	19 519	1 765	-1 164
		76 390	71 392	4 998	
		-96 510	-93 170	-3 340	
			2 259	-3 423	1 164


t.yaneva@ue-varna.bg

(e-mail)

ИЗГОТВИЛ:

  
Teodora Yaneva

ГЛ. СЧЕТОВОДИТЕЛ:

  
Aneta Velikova

052/643362


(служебни телефони)

0882/164758

03.06.2016 г.

(дата)

РЪКОВОДИТЕЛ:



проф. д-р. Пламен Илиев